

PRODUCT OFFER  
*OFFRE DE PRODUITS*  
2023

**innovus**<sup>®</sup>  
Decorative Products



## PROPERTIES PROPRIÉTÉS



Abrasion resistant  
*Résistance à l'abrasion*



Antibacterial  
*Antibactérien*



Anti-fingerprint  
*Anti-trace de doigt*



Anti-static  
*Antistatique*



Antiviral  
*Antiviral*



CARB2/EPA  
*CARB2/EPA*



Deep routing  
*Défonçage profond*



Dimensional stability  
*Stabilité dimensionnelle*



Durability  
*Durable*



Easy to clean  
*Facile à nettoyer*



Easy to mill  
*Usinage facile*



Fire retardant  
*Ignifuge*



High gloss  
*Haute brillance*



Light resistant  
*Résistance à la lumière*



Low emissions  
*Faibles émissions*



Moisture resistant  
*Hydrofuge*



Postformable  
*Postformable*



Scratch resistant  
*Résistance aux rayures*



Stain resistant  
*Résistance aux taches*



Versatility  
*Polyvalent*



Vertical applications  
*Applications verticales*

## APPLICATIONS



Bathrooms  
*Salles de bains*



Bedrooms  
*Chambres*



Doors  
*Portes*



Furniture  
*Mobilier*



Healthcare & Laboratories  
*Hôpitaux et Laboratoires*



Kitchens  
*Cuisines*



Living rooms  
*Salles à manger*



Naval use  
*Utilisation navale*



Offices & Education  
*Bureaux et Éducation*



Panelling  
*Revêtements*



Restaurants & Hotels  
*Restaurants et Hôtels*



Retail & Exhibitions  
*Détail et Expositions*




Sports & Leisure  
*Sport et Loisirs*



Worktops  
*Plans de travail*

This document has been produced using the best and most advanced printing techniques. However, the photographs may not accurately reproduce the actual colours. Sonae Arauco accepts no liability for errors and omissions or colour variations due to photographic or printing processes. Technical modifications for product improvement may be made at any time without prior notice. Sonae Arauco also reserves the right to change its range of products without prior notice at any time. Use of any product name, company name or company trade name and/or registered trademark is prohibited without the express permission of Sonae Arauco.

*Malgré tout le soin apporté à la réalisation de ce document, les couleurs illustrées pourront différer des couleurs réelles. Sonae Arauco ne saurait être tenue responsable des éventuelles erreurs, oublis ou écarts de couleur dus à la qualité des photographies ou à leur impression. Des modifications techniques destinées à améliorer un produit peuvent être effectuées sans notification préalable. Sonae Arauco se réserve le droit de modifier à tout moment sa gamme/collection de produits sans préavis. L'utilisation des noms de produits, de la raison sociale de la société et/ou des marques déposées est strictement interdite sauf accord préalable de la société Sonae Arauco.*

- 
- 4 **INNOVUS®**
  - 6 **SONAE ARAUCO**
  - 8 **SUSTAINABILITY**  
*DURABILITÉ*
  - 12 **LEED® CERTIFICATION**  
*CERTIFICATION LEED®*
  - 14 **OTHER CERTIFICATION**  
*AUTRES CERTIFICATIONS*
  - 16 **OUR PRODUCTS**  
*NOS PRODUITS*
  - 20 DECORATIVE PANELS  
*PANNEAUX DÉCORATIFS*
  - 23 BONDED ELEMENTS  
*ÉLÉMENTS COMPOSITES*
  - 24 LAMINATES  
*STRATIFIÉS*
  - 28 TEXTURES
  - PRODUCT OFFER**  
*OFFRE DE PRODUITS*
  - 32 WOODS  
*BOIS*
  - 40 FANTASIES  
*FANTAISIES*
  - 44 UNICOLOURS  
*UNICOLORES*
  - 50 LAMINATES  
*STRATIFIÉS*
  - 54 **EDGE BANDING**  
*BANDES DE CHANT*
  - 56 **COLOUR MATCHES**  
*CORRESPONDANCE DE COULEURS*
  - 58 **LEARN MORE ABOUT INNOVUS®**  
*EN SAVOIR PLUS SUR INNOVUS®*



**innovus**<sup>®</sup>  
Decorative Products



# Matching our nature.

Innovus® is Sonae Arauco's brand of decorative products that offers versatile and contemporary solutions for interior spaces. The new **Innovus® Collection – Matching our nature** was designed to bring meaningful experiences to our lives.

Considering the challenges of the future and the growing need to (re)connect with (our) nature, Innovus® goes back to our roots and reminds us of the importance of having authentic and sustainable designs that fuel a sense of wellbeing.

This streamlined collection was created with the desire to embrace a slower style of living, where simplicity and beauty are surrounded by tactile elements.

Innovus® presents you with soft, natural-looking woods, fantasies sprinkled with vivid details and distinctive unicolours to turn your ideas into reality. Tailored solutions that stand out for their durable, reliable and high-quality performance and that are easy to mix and match.

---

Developed for today, tomorrow and forever, **Innovus® – Matching our nature** inspires us to think creatively for a long-lasting and better future.

*Innovus® est la marque de produits décoratifs de Sonae Arauco qui offre des solutions polyvalentes et contemporaines pour les espaces intérieurs. La nouvelle **Collection Innovus® – Matching our nature** a été conçue pour apporter des expériences significatives à nos vies.*

*Compte tenu des défis du futur et du besoin croissant de nous (re)connecter avec (notre) nature, Innovus® nous renvoie à nos racines et nous rappelle l'importance d'avoir des designs authentiques et durables qui suscitent un sentiment de bien-être.*

*Cette collection simplifiée a été créée avec le souhait d'adopter un style de vie plus lent, où la simplicité et la beauté sont entourées d'éléments tactiles.*

*Innovus® vous présente des bois tendres à l'aspect naturel, des fantasmes parsemées de détails vifs et des unicolores distinctifs pour concrétiser vos idées. Des solutions sur mesure qui se distinguent par leurs performances durables, fiables et de haute qualité et qui sont faciles à combiner.*

---

*Développée pour aujourd'hui, demain et pour toujours, la **Collection Innovus® – Matching our nature** nous incite à penser de manière créative pour un avenir durable et meilleur.*

# SONAE ARAUCO

**Inspiring wood-based solutions for a better life and a better planet.**

Sonae Arauco is one of the world's leading producers of wood panels. Our mission is to create wood-based products that improve people's lives.

Since our company's inception, we have been focusing on developing innovative and value-added products for furniture, interior design and construction, from the most standard to the most technically demanding.

We believe in the value of wood for contemporary and inspiring creations while contributing to a more sustainable world.

We seek excellence and work every day to take our clients' ambitions further. With multiple application possibilities, our products offer an attractive and unique combination of industrial expertise, functionality, quality, modern design and environmental features.

Together, we take your projects further.

***Des solutions inspirantes à base de bois pour une vie et une planète meilleures.***

*Sonae Arauco est l'un des principaux producteurs mondiaux de panneaux en bois. Notre mission est de créer des produits dérivés du bois qui améliorent la vie des gens.*

*Depuis la création de notre entreprise, nous nous concentrons sur le développement de produits innovants et à valeur ajoutée pour l'ameublement, l'aménagement intérieur et la construction, des plus standards aux plus exigeants techniquement.*

*Nous croyons en la valeur du bois pour des créations contemporaines et inspirantes, tout en contribuant à un monde plus durable.*

*Nous recherchons l'excellence et travaillons chaque jour pour porter plus loin les ambitions de nos clients. Avec de multiples possibilités d'application, nos produits offrent une combinaison attrayante et unique d'expertise industrielle, de fonctionnalité, de qualité, de design moderne et de caractéristiques environnementales.*

*Ensemble, nous emmenons vos projets plus loin.*



---

Matching our nature.  
100% of the wood we use  
comes from sustainable,  
certified or controlled  
sources.

---

*Matching our nature.  
100 % du bois que nous  
utilisons provient de  
sources responsables,  
certifiées ou contrôlées.*

At Sonae Arauco, we are committed to the concept of sustainable use of raw materials and we actively respect these principles in all our business practices.

## Respecting the environment is part of our nature.

Based on a circular bioeconomy model, we are able to build and transform beautiful, warm spaces using wood-based solutions that are sustainable, affordable and attractive.



### **The value of wood**

Sonae Arauco firmly believes in the value of wood in people's lives as it contributes to a better life, future and planet. Sustainability is therefore integrated into our business strategy across the board.

### **Sustainable origins**

The company invests in a value chain that starts with the use of raw materials of sustainable origin, then incorporating by-products from the wood industry and closing the cycle with the reuse and recycling of wood residue.

### **Circular bioeconomy**

Sonae Arauco's activity thrives around a circular bioeconomy model that fully respects the principle of using wood in cascade. When it is no longer possible to reintegrate this material into the process, nothing is lost and the waste is used as a source of energy for industrial units.



*Sonae Arauco est engagée dans le concept d'utilisation durable des matières premières et respecte activement ces principes dans toutes ses pratiques commerciales.*

## **Respecter l'environnement fait partie de notre nature.**

*Sur la base d'un modèle de bioéconomie circulaire, nous sommes capables de créer et de transformer de beaux espaces chaleureux grâce à des solutions dérivées du bois qui sont durables, abordables et attrayantes.*



### **La valeur du bois**

*Sonae Arauco croit fermement en la valeur du bois dans la vie des gens car il contribue à une vie, à un avenir et à une planète meilleurs. La durabilité fait donc partie de notre stratégie commerciale à tous les niveaux.*

### **Origines durables**

*L'entreprise investit dans une chaîne de valeur qui commence par l'utilisation de matières premières d'origine durable, puis intègre les sous-produits de l'industrie du bois et termine le cycle par la réutilisation et le recyclage des résidus de bois.*

### **Biéconomie circulaire**

*L'activité de Sonae Arauco s'articule autour d'un modèle de bioéconomie circulaire, qui respecte entièrement le principe de l'utilisation du bois en cascade. Lorsqu'il n'est plus possible de réintégrer ces matériaux dans le processus, rien ne se perd et les déchets sont utilisés comme source d'énergie pour les unités industrielles.*

Sonae Arauco has been working on an ambitious strategy for forests in Portugal, leading R&D projects and integrating work groups to develop and ensure the transfer of knowledge for the management of this natural asset and its sustainable development.



### **Radiata pine and maritime pine**

Sonae Arauco has launched an R&D project aimed at helping forest producers to increase their production and improve the return on investment in the forest, thus contributing to reversing the downward trend of the pine-planted area in Portugal.

The trial involves more than 200,000 seeds from 136 families of radiata pine and maritime pine and intends to test and compare their behaviour in different soil and climate conditions in the country.

In the long run, our aim is to enable forest producers in Portugal to access plants of high genetic quality and productivity, contributing to an increase in the profitability of the pine value chain.

*Sonae Arauco travaille sur une stratégie ambitieuse pour les forêts au Portugal, en menant des projets de R et D ou en intégrant des groupes de travail pour développer et assurer le transfert de connaissances visant la gestion de cet atout naturel et son développement durable.*



### ***Pin radiata et pin maritime***

*Sonae Arauco a lancé un projet de R et D qui a pour but d'aider les producteurs forestiers à augmenter leur production et à améliorer le retour sur investissement de la forêt, ceci contribuant à inverser la tendance à la baisse de la superficie plantée de pins au Portugal.*

*L'essai porte sur plus de 200 000 graines de 136 familles de pins radiata et de pins maritimes et vise à tester et à comparer leur comportement dans différentes conditions pédoclimatiques du pays.*

*À long terme, notre objectif est de permettre aux producteurs forestiers du Portugal d'accéder à des plantes de haute qualité génétique et productivité, en contribuant à une augmentation de la rentabilité de la chaîne de valeur du pin.*

## How can our products help you to obtain LEED® certification?

LEED® is a programme that certifies the sustainability of buildings and how they are planned, built and maintained, providing healthy indoor spaces for their occupants.

### A KEY CONTRIBUTION TO SUSTAINABLE BUILDINGS

Sonae Arauco has been investing in the development of new construction and decorative solutions that play a key role in helping projects to obtain LEED® (Leadership in Energy and Environment Design) certification – from planning to construction and maintenance, namely in the “Materials and Resources” and “Indoor Air Quality” categories.

In this context, our OSB, PB and MDF solutions meet the criteria set out in the LEED® certification, specifically in terms of:

#### EPDs

We have Environmental Product Declarations for all our ranges, presenting a transparent view of their environmental impact, based on the EN 15804 standard.

#### Origin

100% of the wood we use comes from sustainable, certified or controlled sources and all our product ranges include FSC® (Forest Stewardship Council®, C009049) certified solutions.

#### Recycling

Our PB solutions incorporate large amounts of recycled wood and, in addition, the company has set up a wood waste recycling circuit, which allows for its reintegration into the industrial process.

#### Low-emission materials

Our OSB, PB and MDF solutions are available with formaldehyde-free resins.

## Comment nos produits peuvent-ils vous aider à obtenir la certification LEED® ?

LEED® est un programme qui certifie la durabilité des bâtiments et la façon dont ils sont planifiés, construits et entretenus, offrant des espaces intérieurs sains à leurs occupants.

### UNE CONTRIBUTION CLÉ AU BÂTIMENT DURABLE

Sonae Arauco investit dans le développement de nouvelles solutions de construction et de décoration qui jouent un rôle clé pour aider les projets à obtenir la certification LEED® (Leadership in Energy and Environment Design), de la planification à la construction et à la maintenance, notamment dans les catégories « Matériaux et Ressources » et « Qualité de l'air intérieur ».

Dans ce contexte, nos solutions OSB, PB et MDF répondent aux critères de la certification LEED®, notamment en termes de :

#### EPD

Nous disposons de Déclarations Environnementales Produit pour toutes nos gammes présentant une vision transparente de leur impact environnemental, basées sur la norme EN 15804.

#### Origine

100 % du bois que nous utilisons provient de sources durables, certifiées ou contrôlées et toutes nos gammes de produits incluent des solutions certifiées FSC® (Forest Stewardship Council®, C009049).


#### Recyclage

Nos solutions PB incorporent de grandes quantités de bois recyclé et l'entreprise a, en outre, mis en place un circuit de recyclage des déchets de bois qui permet de les réintégrer dans le processus industriel.

#### Matériaux à faible émission

Nos solutions OSB, PB et MDF sont disponibles avec des résines sans formaldéhyde.

Sonae Arauco Materials  
 Matériaux Sonae Arauco  
**LEED® REQUIREMENTS**  
**EXIGENCES LEED®**



**ENVIRONMENTAL PRODUCT DECLARATION**  
**DÉCLARATION ENVIRONNEMENTALE DE PRODUIT**  
 Wood products available with EPD  
 Produits en bois disponibles avec l'EPD

**CERTIFIED WOOD**  
**BOIS CERTIFIÉ**  
 Wood products available with FSC® (Forest Stewardship Council®) certification  
 Produits en bois disponibles avec la certification FSC® (Forest Stewardship Council®)

**RECYCLED CONTENT**  
**CONTENU RECYCLÉ**  
 Products incorporating recycled wood  
 Produits avec incorporation de bois recyclé

**REACH OPTIMISATION**  
**OPTIMISATION REACH**  
 REACH declaration available  
 Déclaration REACH disponible

**LOW-EMITTING MATERIALS**  
**MATÉRIAUX À FAIBLE ÉMISSION**  
 Different compliance levels available  
 E1 - E05 - CARB - NAF - F\*\*\*\*  
 Différents niveaux de conformité disponibles  
 E1 - E05 - CARB - NAF - F\*\*\*\*

**REGIONAL MATERIALS**  
**MATÉRIAUX RÉGIONAUX**  
 Products sourced (extracted, manufactured and purchased) within 160 km of the project site are evaluated  
 Les produits provenant – extraits, fabriqués et achetés – à 160 km du site du projet sont évalués

LEGEND: abbreviation | definition  
 LÉGENDE: abréviation | définition

1] GREENGUARD certification ● Credits Crédits ● Positive contribution Contribution positive

**OSB Ecoboard**  
 Oriented strand board produced with formaldehyde-free resin  
 Panneau de particules de bois longues et orientées avec des résines sans formaldéhyde

**PB**  
 Particleboard  
 Panneau de particules

**MDF**  
 Medium density fiberboard  
 Panneau de fibres à moyenne densité

**DP**  
 Decorative surfaced panel  
 Panneau décoratif revêtu

**DP MDF**  
 Decorative surfaced panel MDF  
 Panneau décoratif revêtu MDF

## Other certification

Sonae Arauco's industrial operations are certified by the FSC® (Forest Stewardship Council®) chain of custody standard and our European operations are also certified by the PEFC (Programme for the Endorsement of Forest Certification Schemes) chain of responsibility.



All of our industrial units are certified according to international standards in Environmental Management (ISO 14001), Quality Management (ISO 9001) and Management of Health and Safety at Work (ISO 45001), with the majority also having Energy Management (ISO 50 001) certification.

Concerning the product portfolio, the Sonae Arauco Environmental Product Declarations (EPD) are verified by Institut Bauen und Umwelt e.V. and provide a transparent view of its environmental impact through a lifecycle assessment, as well as its technical and functional characteristics. It is a quantitative and objective assessment based on the EN 15804 standard, which allows the sustainability of materials to be assessed.



### REACH

Sonae Arauco's solutions also comply with the rules of the EU REACH legislation (Registration, Evaluation, Authorisation and Restriction of Chemicals) which aims to protect human health and the environment.

## Autres certifications

*Les opérations industrielles de Sonae Arauco sont certifiées par la norme de chaîne de contrôle FSC® (Forest Stewardship Council®) et nos opérations européennes sont également certifiées par la chaîne de responsabilité PEFC (Programme for the Endorsement of Forest Certification).*



*Toutes nos unités industrielles sont certifiées selon les normes internationales de Management environnemental (ISO 14001), de Management de la Qualité (ISO 9001) et de Management de la Santé et de la Sécurité au Travail (ISO 45001), la plupart disposant également de la certification Management de l'Énergie (ISO 50 001).*

*En ce qui concerne le portefeuille de produits, les Déclarations Environnementales de Produits (EPD) Sonae Arauco sont vérifiées par l'Institut Bauen und Umwelt e.V. et présentent une vision transparente de leur impact environnemental à travers une analyse de cycle de vie, ainsi que de leurs caractéristiques techniques et fonctionnelles. Il s'agit d'une évaluation quantitative et objective basée sur la norme EN 15804, qui permet d'évaluer la durabilité des matériaux.*



### REACH

*Les solutions de Sonae Arauco sont également conformes aux règles de la législation européenne REACH (enregistrement, évaluation et autorisation des substances chimiques, ainsi que les restrictions applicables à ces substances), qui vise à protéger la santé humaine et l'environnement.*





# OUR PRODUCTS *NOS PRODUITS*







We are committed to continuing to develop wood-inspired solutions that are industrial and functional, combining quality and the most advanced design expertise.

**More than just creating wood-based panels, we offer solutions to improve people's lives.**

Wood-based panels are the most sustainable, flexible alternative to real wood and other materials, such as marble or concrete. They have high aesthetic appeal and are suitable for a growing number of applications, such as office and home, bathroom and kitchen furniture as well as doors, wall panelling and decorative elements for residential and public projects.

The Innovus® Collection – Matching our nature comprises all the solutions that you need for your interior designs, including a set of additional properties, such as fire retardance (FR) and moisture resistance (MR), anti-fingerprint and antibacterial properties, as well as presenting low formaldehyde emission levels.

Inspired by nature to improve wellbeing.

*Nous nous engageons à continuer à développer des solutions inspirées du bois, industrielles et fonctionnelles, alliant la qualité et l'expertise la plus avancée en design.*

***Bien plus que de créer des produits dérivés du bois, nous offrons des solutions qui améliorent le quotidien des gens.***

*Les panneaux dérivés du bois sont la solution alternative la plus flexible et durable en comparaison avec le vrai bois et d'autres matériaux, tels que le marbre ou le ciment. Ils sont très attrayants au niveau esthétique et conviennent à un nombre croissant d'applications, telles que les meubles de bureau et de maison, de salle de bains et de cuisine, ainsi que les portes, les revêtements muraux et les éléments décoratifs pour des projets résidentiels et publics.*

*La Collection Innovus® – Matching our nature comprend toutes les solutions dont vous avez besoin pour vos aménagements intérieurs, y compris un ensemble de propriétés supplémentaires, telles que la résistance au feu (FR), la résistance à l'humidité (MR) et les propriétés anti-traces de doigt, antibactériennes et à faibles niveaux d'émission de formaldéhyde.*

*Inspirés par la nature pour améliorer le bien-être.*



---

## INNOVUS® GLOBAL COLLECTION

### COLLECTION GLOBALE INNOVUS®

#### DECORATIVE PANELS (DP) PANNEAUX DÉCORATIFS (DP)

---

DP  
DP HYDRO X  
DP FIRE X  
DP MDF  
DP MDF HYDRO X  
DP MDF FIRE X  
BONDED ELEMENTS  
ÉLÉMENTS COMPOSITES

#### LAMINATES STRATIFIÉS

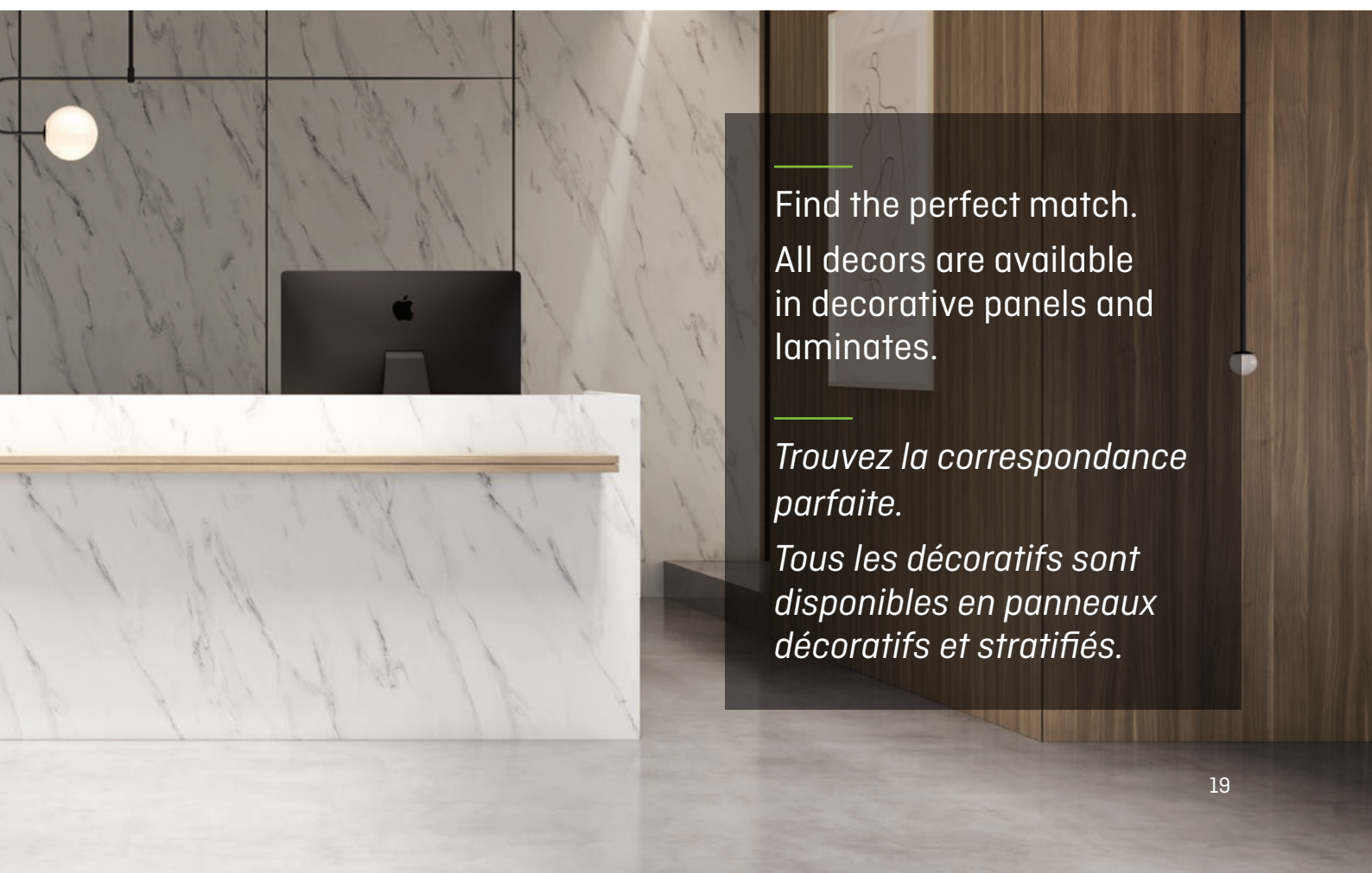
---

ST/PF/FR  
IMO MED PF/FR  
METALLIC  
SILK  
NATUR  
HIGH GLOSS

---

Our top-quality Innovus® products inspire durable and versatile spaces with a timeless appeal.

*Nos produits Innovus® de qualité supérieure inspirent des espaces durables et polyvalents à l'attrait intemporel.*



---

Find the perfect match.  
All decors are available  
in decorative panels and  
laminates.

---

*Trouvez la correspondance  
parfaite.*

*Tous les décoratifs sont  
disponibles en panneaux  
décoratifs et stratifiés.*

## DECORATIVE PANELS (DP)

Innovus® decorative panels (DP) are an essential product for furniture and interior design. They combine the high quality of our particleboard (PB) or medium density fiberboard (MDF) with impregnated decorative paper. When paired with our optical and tactile surfaces, they provide the most realistic and natural look and feel.

Suitable for indoor use and easy to clean, Innovus® DP have antibacterial properties and are stain and scratch resistant. Additional performance features can be added, such as improved fire resistance (FR) or moisture resistance (MR).

Innovus® decorative panels meet all the regulatory requirements of EN 14322 and comply with the lowest formaldehyde emissions requirements.

Innovus® boards incorporate a high percentage of recycled wood and are a source of carbon sequestration, so by choosing our products you are contributing to a more sustainable life and planet.

---

### Why Innovus®?

Innovus® is produced with sustainably sourced and recycled wood (more than 70% in some products) and offers a complete decorative range for flexibility and your ever-evolving design needs.

## PANNEAUX DÉCORATIFS (DP)

*Les panneaux décoratifs Innovus® (DP) sont des produits essentiels pour le mobilier et le design d'intérieurs. Ils combinent la haute qualité de nos panneaux de particules (PB) ou panneaux de fibres à moyenne densité (MDF) avec du papier décoratif imprégné. Lorsqu'ils sont associés à nos surfaces optiques et tactiles, ils offrent l'aspect et la sensation les plus vrais et naturels.*

*Adaptés à une utilisation en intérieur et faciles à nettoyer, les panneaux décoratifs Innovus® ont des propriétés antibactériennes et résistent aux taches et aux rayures. D'autres propriétés peuvent être ajoutées, comme une meilleure résistance au feu (FR) ou à l'humidité (MR).*

*Les panneaux décoratifs Innovus® répondent à toutes les exigences réglementaires de la norme EN 14322 et sont conformes aux exigences les plus faibles en matière d'émissions de formaldéhyde.*

*Les panneaux Innovus® comprennent un pourcentage élevé de bois recyclé et sont une source de séquestration du carbone, donc en choisissant nos produits, vous contribuez à une vie et une planète plus durables.*

---

### Pourquoi Innovus®?

*Innovus® est fabriqué avec du bois d'origine durable et recyclé (plus de 70 % dans certains produits) et offre une gamme décorative complète pour plus de flexibilité et vos besoins de design en constante évolution.*

Your project is our project.

Developed to bring performance, sustainability and affordable design to every creation.

*Votre projet est notre projet.*

*Développé pour assurer la performance, la durabilité et un design abordable pour chaque création.*

## DECORATIVE PANELS (DP) PANNEAUX DÉCORATIFS (DP)

Innovus® DP is a decorative wood surfaced panel for indoor use. It stands out for its harmonious combination of visual appeal, technical performance and sustainability.

Antibacterial, easy to clean and maintain, this decorative panel is a versatile solution for all sorts of projects, especially residential, public and commercial areas.

Due to its high percentage incorporation of recycled wood, Innovus® DP is a conscious choice for sustainable spaces.

*Innovus® DP est un panneau décoratif revêtu pour applications intérieures. Il se distingue par sa combinaison harmonieuse entre l'attrait visuel, les performances techniques et la durabilité.*

*Antibactérien, facile à nettoyer et à entretenir, ce panneau décoratif est une solution polyvalente pour toutes sortes de projets, en particulier les espaces résidentiels, publics et commerciaux.*

*En raison de son pourcentage élevé de bois recyclé, Innovus® DP est un choix conscient pour des espaces durables.*



Properties  
Propriétés



Additional properties  
Propriétés supplémentaires



Applications  
Applications



## DECORATIVE PANELS MDF (DP MDF) PANNEAUX DÉCORATIFS MDF (DP MDF)

Innovus® DP MDF is a decorative surfaced medium density fiberboard panel for indoor application.

With antibacterial and easy to clean properties, it is the perfect choice for all sorts of top-quality projects, where additional creativity and high performance are required.

The range of decorative MDF panels is also available in Innovus® Coloured MDF Deep Black.

Innovus® DP MDF is excellent for carbon sequestration, contributing to a more sustainable approach in every living space.

*Innovus® DP MDF est un panneau décoratif revêtu en fibres de bois à densité moyenne pour applications intérieures.*

*Avec des propriétés antibactériennes et facile à nettoyer, c'est le choix parfait pour toutes sortes de projets de haute qualité, où une créativité supplémentaire et des performances élevées sont nécessaires.*

*La gamme de panneaux décoratifs MDF est également disponible en Innovus® Coloured MDF Deep Black.*

*Innovus® DP MDF est excellent pour la séquestration du carbone et contribue à une approche plus durable de chaque espace de vie.*



Properties  
Propriétés



Additional properties  
Propriétés supplémentaires



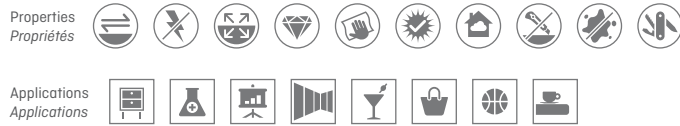
Applications  
Applications



## BONDED ELEMENTS ÉLÉMENTS COMPOSITES

Innovus® Bonded Elements combine the high quality of the particleboard (PB) with laminates, which, when bonded, provide a decorative panel suitable for high wear and traffic. Antibacterial, easy to clean, scratch and impact resistant, the product is suitable for the most demanding indoor applications. A versatile, sturdy and sustainable choice.

*Les Éléments Composites Innovus® associent la haute qualité du panneau de particules (PB) à des stratifiés qui, une fois collés, fournissent un panneau décoratif adapté à une usure et à un trafic intenses. Antibactérien, facile à nettoyer, résistant aux rayures et aux chocs, le produit convient aux applications intérieures les plus exigeantes. Un choix polyvalent, robuste et durable.*



## LAMINATES

Innovus® high-pressure laminates are suitable for indoor use, where design, quality and resistance are key to your project's success. Particularly resistant, durable and hygienic, this product is suitable for high impact and wear situations, both horizontal and vertical applications, in public, commercial and residential areas.

Available in standard, postformable and fire retardant (FR) variants, it combines performance and versatility in furniture and wall panelling for exceptional environments.

Innovus® laminates meet the most stringent requirements of EN 438 and NEMA LD-3 and are available with IMO MED certification. Laminate is a treated, chemically inert material, classified as non-hazardous, which means that REACH classification is not applicable and it is environmentally neutral. The products have GREENGUARD and NSF certification.

Innovus® laminates have antibacterial properties, in accordance with the Japanese JIS Z 2801 standard. Additional antiviral features can be added on request for better hygiene performance. The antiviral properties comply with the ISO 21702:2019 standard.

## STRATIFIÉS


*Les stratifiés Innovus® à haute pression conviennent à des applications intérieures, où le design, la qualité et la résistance sont les facteurs clés du succès du projet. Extrêmement résistant, durable et hygiénique, ce produit est approprié pour une utilisation dans des conditions d'usure extrême, verticales ou horizontales, dans les secteurs public, commercial et résidentiel.*

*Disponible en version standard, postformable et ignifuge, il allie la performance et la polyvalence dans la production de mobilier et de revêtements de murs, en créant des ambiances exceptionnelles.*

*Les stratifiés Innovus® respectent toutes les exigences des normes EN 438 et NEMA LD-3 et sont disponibles avec la certification IMO MED. Les stratifiés sont un matériau traité et donc chimiquement inerte, classés comme non dangereux, raison pour laquelle ils ne sont pas inclus dans la classification REACH et sont écologiquement neutres. Les produits sont certifiés GREENGUARD et NSF.*

*Les stratifiés Innovus® ont des propriétés antibactériennes, conformément à la norme japonaise JIS Z 2801. Des propriétés antivirales supplémentaires peuvent être ajoutées sur demande pour des performances plus hygiéniques. Les propriétés antivirales sont conformes à la norme ISO 21702:2019.*





Beauty, resistance  
and durability for the  
most demanding  
projects.

*Beauté, résistance  
et durabilité pour  
les projets les plus  
exigeants.*

## STANDARD & POSTFORMING STANDARD ET POSTFORMABLE

Innovus® laminate is a decorative, high-pressure solution for indoor use. It is an especially hard-wearing product suitable for use in conditions of high wear and tear. It combines versatility and exclusivity, making it a practical and relevant resource to help you create outstanding designs.

*Le stratifié Innovus® est une solution décorative à haute pression pour une utilisation en intérieur. C'est un produit particulièrement résistant à l'usure, adapté à une utilisation dans des conditions d'usure intense. Il allie polyvalence et exclusivité, ce qui en fait une ressource pratique et pertinente pour vous aider à créer des designs exceptionnels.*



Propriétés  
Propriétés



Additional properties  
Propriétés supplémentaires



Applications  
Applications



## IMO MED PF/FR

Innovus® laminate with IMO MED certification assures the conformity of the product with the International Maritime Organisation (IMO) and European Maritime Equipment Directive (MED) requirements for the safety, security and environmental performance of international shipping.

It is available in postforming and fire retardant (FR) variants, both with Module B certification, combining performance, versatility and exclusivity in furniture and wall panelling for distinctive interior ship environments. The conformity of the quality management system is assured with Module D certification.

*Le stratifié Innovus® avec la certification IMO MED garantit la conformité du produit aux exigences de l'Organisation maritime internationale (OMI) et de la directive européenne sur les équipements maritimes (MED) en matière de sécurité, de sûreté et de performance environnementale du transport maritime international.*

*Il est disponible en variantes postformables et ignifuges (FR), toutes deux certifiées Module B, alliant performance, polyvalence et exclusivité dans les meubles et les revêtements muraux pour des environnements intérieurs de navires distinctifs. La conformité du système de gestion de la qualité est assurée par la certification Module D.*



Propriétés  
Propriétés



Additional properties  
Propriétés supplémentaires



Applications  
Applications



## METALLIC

Innovus® Metallic is a decorative, high-pressure laminate that uses real metal as a decorative element. It has the potential for combining the contrasts of pure aluminium or copper with other Innovus® decorative solutions to create luxurious and engaging interior spaces.

*Innovus® Metallic est un stratifié décoratif à haute pression qui utilise du vrai métal comme élément décoratif. Il permet de combiner les contrastes de l'aluminium pur ou du cuivre avec d'autres solutions décoratives Innovus®, afin de créer des espaces intérieurs luxueux et chaleureux.*



Propriétés  
Propriétés



Applications  
Applications



## SILK

Innovus® Silk is a new product with anti-fingerprint features and thermal healing properties for superficial micro scratches. It offers an opaque surface with low light reflectivity and an innovative free phenol core.

Innovus® Silk laminate is suitable for both horizontal and vertical applications and can be used in a wide range of interior designs, such as kitchens and bathrooms, work surfaces, furniture, doors and wall panelling.

*Innovus® Silk est un nouveau produit avec des propriétés anti-traces de doigt et des propriétés de cicatrisation thermique pour les micro-rayures superficielles. Il offre une surface opaque à faible réflectance de la lumière et un noyau innovant sans phénol.*


*Le stratifié Innovus® Silk convient aux applications horizontales et verticales et peut être utilisé dans une large gamme de designs intérieurs, tels que les cuisines et les salles de bains, les plans de travail, les meubles, les portes et les revêtements muraux.*



Propriétés  
Propriétés



Applications  
Applications



## NATUR

Innovus® Natur is an innovative product with natural fibers on the surface for distinctive interior designs. Jute, linen, cotton and leather are the main fabrics to choose from in order to create a comfortable, welcoming environment. A reliable option to be used in dry conditions, for vertical light duty applications, and especially recommended for residential, hospitality and commercial projects.

*Innovus® Natur est un produit innovant avec des fibres naturelles en surface pour des designs d'intérieur distinctifs. Les tissus en jute, lin, coton et le cuir sont les principaux matériaux que l'on peut choisir pour créer un environnement confortable et accueillant.*

*Une option fiable à utiliser dans des conditions sèches, pour les applications légères verticales et particulièrement recommandée pour les projets résidentiels, hôteliers et commerciaux.*

Propriétés  
Propriétés



Applications  
Applications



## HIGH GLOSS

Innovus® High Gloss is a decorative, high-pressure laminate with a high gloss finish, which creates a mirror effect, for decorative use in indoor areas and on furniture. As it can be used on horizontal and vertical surfaces, Innovus® High Gloss enhances the luminosity and depth of the decors.

*Innovus® High Gloss est un stratifié décoratif à haute pression, avec une finition à haute brillance qui crée un effet miroir pour des applications décoratives dans des espaces intérieurs et sur le mobilier. Pouvant être appliqué sur des surfaces horizontales et verticales, Innovus® High Gloss apporte plus de luminosité et de profondeur aux décors.*



Propriétés  
Propriétés



Additional properties  
Propriétés supplémentaires



Applications  
Applications



# INNOVUS® TEXTURES

Innovus® textures offer a new way of redesigning your living spaces with unique visual and tactile sensations. Get to know them and make a statement with your creations.

## TEXTURES INNOVUS®

*Les textures Innovus® offrent une nouvelle façon de réaménager vos espaces de vie avec des sensations visuelles et tactiles uniques. Apprenez à les connaître et faites la différence avec vos créations.*

---

Adding value to all decors.  
Unique and exclusive textures that speak to the senses for a more tactile, immersive experience.

---

*Ajouter de la valeur à tous les décoratifs.*

*Des textures uniques et exclusives qui parlent aux sens pour une expérience immersive plus tactile.*



COSMOS  
CMS

If you're looking for a state-of-the-art texture, Cosmos is the answer. An authentic, deep finish that sets new standards as an exclusive touch for stone, cement and abstract structures. Inspired by sandblasted stone and concrete walls, Cosmos combines visual perfection with the right feel. A bold aesthetic approach that provides stunning, true-to-life design concepts.

*Si vous recherchez une texture à la pointe de la technologie, Cosmos est la réponse. Une finition authentique et profonde qui établit de nouvelles normes en tant que touche exclusive pour les structures en pierre, en ciment et abstraites. Inspiré par la pierre sablée et les murs en béton, Cosmos allie la perfection visuelle à une sensation agréable. C'est une approche esthétique audacieuse qui offre des concepts de design remarquables et réalistes.*



FLOW  
FLW

Flow connects us to the energy in nature due to its subtle waves. It is a unique texture, a classic one with a new light enhanced by gentle cross lines that give the surface a very natural and spontaneous look. Flow brings value to any decor and is the ideal match for large-scale wood structures and for a wide variety of colours.

*Flow nous connecte à l'énergie de la nature grâce à ses ondes subtiles. C'est une texture unique, classique avec une nouvelle lumière renforcée par de douces lignes croisées qui donnent à la surface un aspect très naturel et spontané. Flow valorise n'importe quel décor et est le complément idéal des structures en bois à grande échelle et d'une grande variété de couleurs.*



FUSION  
FUN

Fusion encourages the pursuit of creativity and adds character and authenticity to every space. The wooden texture takes the feeling of warmth and comfort to another level. This texture stands out for its genuine touch by recreating the look of handcrafted wood and suits every inspiring atmosphere.


*Fusion invite à la créativité et ajoute du caractère et de l'authenticité à chaque espace. La texture en bois augmente la sensation de chaleur et de confort. Cette texture se distingue par sa touche authentique en recréant l'aspect du bois artisanal et convient à toutes les atmosphères inspirantes.*



SPIRIT  
SPT

Spirit is an expressive finish full of movement, depth and contrast. Inspired by the sophistication and elegance of Italian walnut, it provides the true spirit and naturalness of real wood. Spirit is a trendy choice for contemporary projects demanding a more dynamic and energised setting. The right combination with premium decors makes it a high-quality product that can be used in wall panelling and furniture solutions.

*Spirit est une finition expressive, pleine de mouvements, de profondeur et de contrastes. Inspirée par le raffinement et l'élégance du noyer italien, elle présente le véritable esprit et le naturel du vrai bois. Spirit est un choix tendance pour les projets contemporains exigeant un cadre plus dynamique et énergique. La combinaison harmonieuse avec des décoratifs premium en fait un produit de haute qualité qui peut être utilisé dans des solutions de revêtement mural et de mobilier.*



SOFT CLEAN  
SC

NEW

This all-over soft-touch texture presents a well-defined and homogeneous fine grain texture with a balanced gloss level. The surface allies a modern, more matt appearance with the resistance and performance that the most demanding applications might require. The combination with solid colours, fantasies and even some wood decor structures adds clarity and more quality to the final material surface.

*Cette texture douce au toucher présente une texture à grain fin bien définie et homogène avec un niveau de brillance équilibré. La surface allie un aspect moderne et plus mat à la résistance et aux performances que peuvent exiger les applications les plus exigeantes. La combinaison avec des couleurs unies, des fantasies et même certaines structures décoratives en bois apporte de la clarté et plus de qualité à la surface finale du matériau.*






STUCCO  
STU

Stucco is a remarkably authentic looking surface for solid ceramic interpretations. Inspired by industrial style and urban surroundings, the surface presents both a textured and a matt finish that brings out a pleasant, natural look. Stucco can be combined with creative stone, rough cement or even neutral solid colours.

*Stucco est une surface remarquablement authentique pour des interprétations céramiques solides. Inspirée du style industriel et de l'environnement urbain, la surface présente à la fois une finition texturée et mate qui fait ressortir un aspect agréable et naturel. Stucco peut être combinée avec de la pierre créative, du ciment brut ou même des couleurs unies neutres.*

## OTHER TEXTURES AUTRES TEXTURES



\* Available in laminate only.  
*Disponible uniquement en stratifié.*

\*\* Available in decorative surfaced panel only.  
*Disponible uniquement en panneau décoratif revêtu.*



"Innovus® provides countless decorative solutions for my customers and allows me to work on and guarantee pieces of furniture made to last, leveraged by a sustainable approach."

*« Innovus® propose d'innombrables solutions décoratives à mes clients et me permet de travailler et de garantir des meubles faits pour durer, soutenu par une approche durable. »*

Manuel S. Diéguez  
Carpenter  
Menuisier



# WOODS

## Matching our nature.

The increasing importance of wood in interior spaces has taken on a new meaning as it can be applied in sustainable and innovative ways, offering a sense of warmth and comfort. Achieve a distinctive new edge for your next project with Innovus® wood decors and its premium textures and create timeless inspiring designs.

*L'importance croissante du bois dans les espaces intérieurs a pris un nouveau sens car il peut être appliqué de manière durable et innovante, en offrant une sensation de chaleur et de confort. Obtenez un nouvel avantage distinctif pour votre prochain projet avec les décoratifs en bois Innovus® et les textures premium et créez des designs inspirants et intemporels.*



WOODS  
BOIS

			DP Decorative panel Panneau décoratif (mm)	DP MDF Decorative panel MDF Panneau décoratif MDF (mm)	DP MDF DEEP BLACK Decorative panel MDF Deep Black Panneau décoratif MDF Deep Black (mm)	TEXTURE	LAMINATE STRATIFIÉ (mm)	BONDED ELEMENTS ÉLÉMENTS COMPOSITES (mm)	TEXTURE	
			2800 x 2070	2800 x 2070	2800 x 2070		3050 x 1320			
			ST: 8; 10; 12; 16; 18; 19; 22; 25; 28; 38	ST: 10; 12; 16; 18; 19; 22; 25; 28; 30; 38	ST: 10; 16; 19; 25		PF: 0.8	PB: 19.6; 26.6		
			MR: 19 *	MR: 19						
Ref.	Description	Pag. No.	FR: 19	FR: 16; 19			FR: 0,8 *			
<b>NEW</b>	 <b>M760</b> Nettgau Cherry	12	•	•	•	FLW	•	•	FLW	
<b>NEW</b>	 <b>M850</b> Berlin Cherry	12	•	•	•	SC	•	•	SC	
<b>NEW</b>	 <b>M999</b> Iguazu Oak	6	•	•	•	FLW	•	•	FLW	
<b>NEW</b>	 <b>M1076</b> Mozambique Wenge	13	•	•	•	SC	• ⇕	• ⇕	SC	
<b>NEW</b>	 <b>M2106</b> Clear Maple	11	•	•	•	SMA	•	•	SMA	
<b>NEW</b>	 <b>M2112</b> Pien Beech	12	•	•	•	FLW	•	•	FLW	
<b>NEW</b>	 <b>M2511</b> Troia Walnut	8	•	•	•	SMA	•	•	SMA	
	 <b>M3247</b> Woodland Beech	12	•	•	•	LP	•	•	LP	
	 <b>M3861</b> Light Mediterranean	11	•	•	•	SMA	•	•	SMA	
	 <b>M3866</b> Whitewood	11	•	•	•	NTL	•	•	NTL	
	 <b>M3892</b> Messina Oak	6	•	•	•	SMA	•	•	SMA	
	 <b>M4289</b> Lorca Oak	6	•	•	•	SMA	•	•	SMA	
	 <b>M4451</b> Mediterranean	11	•	•	•	SMA	•	•	SMA	
	 <b>M4462</b> Lyon Walnut	8	•	*	*	FUN	•	•	FUN	
	 <b>M6046</b> Salonga Wenge	13	•	•	•	NTL	• ⇕	• ⇕	NTL	

⇕ This decor in laminate is intended for vertical applications.  
Ce décoratif en stratifié est destiné aux applications verticales.


**NEW** Decor with new texture.  
Décoratif avec nouvelle texture.

\* Under request.  
Sur demande.

WOODS  
BOIS

			DP Decorative panel Panneau décoratif (mm)	DP MDF Decorative panel MDF Panneau décoratif MDF (mm)	DP MDF DEEP BLACK Decorative panel MDF Deep Black Panneau décoratif MDF Deep Black (mm)	TEXTURE	LAMINATE STRATIFIÉ (mm)	BONDED ELEMENTS ÉLÉMENTS COMPOSITES (mm)	TEXTURE	
			2800 x 2070	2800 x 2070	2800 x 2070		3050 x 1320			
			ST: 8; 10; 12; 16; 18; 19; 22; 25; 28; 38	ST: 10; 12; 16; 18; 19; 22; 25; 28; 30; 38	ST: 10; 16; 19; 25		PF: 0.8	PB: 19.6; 26.6		
			MR: 19 *	MR: 19						
Ref.	Description	Pag. No.	FR: 19	FR: 16; 19			FR: 0,8 *			
	<b>M6053</b> Carrizo Pine	9	•	•	•	NTL	•	•	NTL	
	<b>M6054</b> Pale Tamarak	7	•	•	•	NTL	•	•	NTL	
	<b>M6120</b> Sonoma Oak Natur	7	•	•	•	NTL	•	•	NTL	
	<b>M6126</b> Sonoma Oak Grey Green	6	•	•	•	NTL	•	•	NTL	
	<b>M6130</b> Vintage Oak	7	•	•	•	NTL	• ↕	• ↕	NTL	
	<b>M6136</b> Sonoma Oak Truffel	7	•	•	•	NTL	•	•	NTL	
	<b>M6210</b> Magyra Beech Nature	12	•	•	•	FLW	•	•	FLW	
	<b>M6213</b> New Port Pale	11	•	*	*	FUN	•	•	FUN	
	<b>M6220</b> Stockholm Pine	9	•	*	*	FUN	•	•	FUN	
	<b>M6223</b> Country Pine	9	•	•	•	NTL	•	•	NTL	
<b>NEW</b> 	<b>M6225</b> Memphis Classic	8	•	•	•	SC	•	•	SC	
	<b>M6226</b> Wellington Oak Sand	7	•	•	•	NTL	•	•	NTL	
	<b>M6251</b> Bari Oak Grey	7	•	•	•	FLW	•	•	FLW	
	<b>M6252</b> Bari Oak Nature	7	•	•	•	FLW	•	•	FLW	
	<b>M6263</b> Salerno Oak Golden	6	•	*	*	FUN	•	•	FUN	

# WOODS BOIS

	Ref. Description	Pag. No.	DP	DP MDF	DP MDF DEEP BLACK	TEXTURE	LAMINATE	BONDED ELEMENTS	TEXTURE
			Decorative panel Panneau décoratif (mm)	Decorative panel MDF Panneau décoratif MDF (mm)	Decorative panel MDF Deep Black Panneau décoratif MDF Deep Black (mm)		STRATIFIÉ (mm)	ÉLÉMENTS COMPOSITES (mm)	
			2800 x 2070	2800 x 2070	2800 x 2070		3050 x 1320		
			ST: 8; 10; 12; 16; 18; 19; 22; 25; 28; 38	ST: 10; 12; 16; 18; 19; 22; 25; 28; 30; 38	ST: 10; 16; 19; 25		PF: 0.8	PB: 19.6; 26.6	
			FR: 19	FR: 16; 19					
			FR: 19 *	FR: 19					
	<b>M6264</b> Salerno Oak Pale	6	●	*	*	FUN	●	●	FUN
	<b>M6265</b> Exotic Earth	12	●	*	*	FUN	● ↕	● ↕	FUN
	<b>M6267</b> New Moon	7	●	*	*	FUN	● ↕	● ↕	FUN
	<b>M6280</b> Sanctuary Oak	7	●	*	*	FUN	●	●	FUN
	<b>M6281</b> Sanctuary Oak Dark	7	●	*	*	FUN	●	●	FUN
	<b>M6282</b> Cosmopolitan #1	8	●	●	●	FLW	●	●	FLW
	<b>M6283</b> Cosmopolitan #2	8	●	●	●	FLW	●	●	FLW
	<b>M6284</b> Timeless Oak Biscuit	6	●	*	*	FUN	●	●	FUN
	<b>M6285</b> Timeless Oak Cocoa	6	●	*	*	FUN	●	●	FUN
	<b>M6287</b> Wild Oak Brown	7	●	*	*	FUN	●	●	FUN
	<b>M6289</b> Mapuche Beige	11	●	●	●	FLW	●	●	FLW
	<b>M6290</b> Mapuche Grey	11	●	●	●	FLW	●	●	FLW
	<b>M6293</b> Imperial Walnut	8	●	*	*	FUN	●	●	FUN
	<b>M6295</b> Baccata	12	●	*	*	FUN	●	●	FUN
	<b>M6297</b> Yaki Wood	9	●	*	*	FUN	● ↕	● ↕	FUN

↕ This decor in laminate is intended for vertical applications.  
Ce décoratif en stratifié est destiné aux applications verticales.

\* Under request.  
Sur demande.

WOODS  
BOIS

	Ref. Description	Pag. No.	DP	DP MDF	DP MDF DEEP BLACK	TEXTURE	LAMINATE STRATIFIÉ	BONDED ELEMENTS ÉLÉMENTS COMPOSITES	TEXTURE
			Decorative panel Panneau décoratif (mm)	Decorative panel MDF Panneau décoratif MDF (mm)	Decorative panel MDF Deep Black Panneau décoratif MDF Deep Black (mm)		(mm)	(mm)	
			2800 x 2070	2800 x 2070	2800 x 2070		3050 x 1320		
			ST: 8; 10; 12; 16; 18; 19; 22; 25; 28; 38	ST: 10; 12; 16; 18; 19; 22; 25; 28; 30; 38	ST: 10; 16; 19; 25		PF: 0.8	PB: 19.6; 26.6	
MR: 19 *	MR: 19								
			FR: 19	FR: 16; 19			FR: 0,8 *		
	<b>M6299</b> Ethnic Sand	12	•	•	•	FLW	•	•	FLW
	<b>M6300</b> Ethnic Fire	12	•	•	•	FLW	•	•	FLW
	<b>M6303</b> Spiry Elm White	11	•	*	*	FUN	•	•	FUN
	<b>M6304</b> Etna Oak	8	•	•	•	FLW	•	•	FLW
	<b>M6305</b> Smart Ash Light	10	•	•	•	FLW	•	•	FLW
	<b>M6306</b> Smart Ash	10	•	•	•	FLW	•	•	FLW
	<b>M6307</b> Smart Ash Dark	10	•	•	•	FLW	•	•	FLW
	<b>M6309</b> Golden Wood	9	•	*	*	FUN	• ↕	• ↕	FUN
	<b>M6312</b> Exquisite	9	•	*	*	SPT	•	•	SPT
	<b>M6313</b> Exquisite Dark	9	•	*	*	SPT	•	•	SPT
	<b>M6314</b> Exquisite Light	9	•	*	*	SPT	•	•	SPT
	<b>M6315</b> Elegance Brown	10	•	*	*	SPT	• ↕	• ↕	SPT
	<b>M6316</b> Elegance Grey	10	•	*	*	SPT	•	•	SPT
	<b>M6317</b> Elegance Natural	10	•	*	*	SPT	•	•	SPT
	<b>M6319</b> Supreme Black	13	•	*	*	SPT	• ↕	• ↕	SPT

WOODS  
BOIS

	Ref. Description	Pag. No.	DP	DP MDF	DP MDF DEEP BLACK	TEXTURE	LAMINATE	BONDED ELEMENTS	TEXTURE
			Decorative panel	Decorative panel MDF	Decorative panel MDF Deep Black		STRATIFIÉ	ÉLÉMENTS COMPOSITES	
			Panneau décoratif	Panneau décoratif MDF	Panneau décoratif MDF Deep Black		(mm)	(mm)	
			(mm)	(mm)	(mm)		(mm)	(mm)	
			2800 x 2070	2800 x 2070	2800 x 2070		3050 x 1320		
			ST: 8; 10; 12; 16; 18; 19; 22; 25; 28; 38	ST: 10; 12; 16; 18; 19; 22; 25; 28; 30; 38	ST: 10; 16; 19; 25		PF: 0.8	PB: 19.6; 26.6	
			MR: 19 *	MR: 19					
			FR: 19	FR: 16; 19			FR: 0,8 *		
	<b>M6320</b> Supreme White	13	●	*	*	SPT	●	●	SPT
	<b>M6321</b> Endless Oak Natural	6	●	*	*	SPT	●	●	SPT
	<b>M6322</b> Artisan	8	●	●	●	FLW	●	●	FLW
	<b>M6323</b> Karlstad Oak Pale	6	●	●	●	FLW	●	●	FLW
	<b>M6324</b> Rewood In	13	●	●	●	FLW	●	●	FLW
	<b>M6325</b> Kingdom Oak	8	●	*	*	SPT	●	●	SPT
	<b>M6326</b> Durini Light	7	●	*	*	FUN	●	●	FUN
	<b>M6327</b> Graceful Blonde	9	●	*	*	SPT	●	●	SPT
	<b>M6328</b> Scandinese	10	●	*	*	FUN	●	●	FUN
	<b>M6329</b> WoodWork	13	●	*	*	FUN	● ↕	● ↕	FUN
	<b>M6340</b> Salix	13	●	*	*	FUN	●	●	FUN
	<b>M6341</b> Italian Echo	9	●	*	*	FUN	●	●	FUN
	<b>M6342</b> French Echo	9	●	*	*	FUN	●	●	FUN
	<b>M6343</b> Karlstad Oak Natural	6	●	●	●	FLW	●	●	FLW
	<b>M6344</b> Karlstad Oak Grey	6	●	●	●	FLW	●	●	FLW












↕ This decor in laminate is intended for vertical applications.  
Ce décoratif en stratifié est destiné aux applications verticales.

**NEW** Decor with new texture.  
Décoratif avec nouvelle texture.

**NEW** New decor.  
Nouveau décoratif.

\* Under request.  
Sur demande.

WOODS  
BOIS

			DP Decorative panel Panneau décoratif (mm)	DP MDF Decorative panel MDF Panneau décoratif MDF (mm)	DP MDF DEEP BLACK Decorative panel MDF Deep Black Panneau décoratif MDF Deep Black (mm)	TEXTURE	LAMINATE STRATIFIÉ (mm)	BONDED ELEMENTS ÉLÉMENTS COMPOSITES (mm)	TEXTURE	
			2800 x 2070	2800 x 2070	2800 x 2070		3050 x 1320			
			ST: 8; 10; 12; 16; 18; 19; 22; 25; 28; 38	ST: 10; 12; 16; 18; 19; 22; 25; 28; 30; 38	ST: 10; 16; 19; 25		PF: 0.8	PB: 19.6; 26.6		
			MR: 19 *	MR: 19						
Ref.	Description	Pag. No.	FR: 19	FR: 16; 19			FR: 0,8 *			
	<b>M6345</b> Medieval Oak	8	●	●	●	FLW	●	●	FLW	
	<b>M6346</b> Coastline	10	●	*	*	SPT	●	●	SPT	
	<b>M6347</b> Gentle Maple	11	●	*	*	SPT	●	●	SPT	
	<b>M6348</b> Aura Maple	11	●	●	●	FLW	●	●	FLW	
	<b>M6349</b> Eternal Oak	7	●	●	●	FLW	●	●	FLW	
	<b>M6358</b> Endless Oak Black	6	●	*	*	SPT	● ⇅	● ⇅	SPT	
	<b>M9001</b> Mirror Oak	6	●	●	●	FLW	●	●	FLW	
	<b>M9275</b> Amundsen Oak	7	●	●	●	NTL	●	●	NTL	
	<b>M9328</b> Andu Wood	13	●	●	●	FLW	●	●	FLW	
	<b>M9334</b> Mystic Wood	12	●	*	*	SPT	●	●	SPT	
	<b>M12084</b> Classic Maple	11	●	●	●	SMA	●	●	SMA	



"Maximising the value of development projects is easy with Innovus®. The aesthetic decors add meaning to our work and allow us to create classy, elegant and functional spaces that exceed the client's expectations."

*« Avec Innovus®, il est facile de maximiser la valeur des projets de développement. Les décoratifs esthétiques ajoutent du sens à notre travail et nous permettent de créer des espaces chics, élégants et fonctionnels qui dépassent les attentes du client. »*

Nina B. Lamprecht  
Architect  
Architecte



# FANTASIES

## Matching our nature.

Fresh and innovative patterns give designs a new perspective and a unique look. Innovus® fantasies are in tune with the latest trends and represent a modern alternative to classic decors. Their tactile surfaces appear to be made by nature, bringing a sensory appeal into spaces.

*Des motifs frais et innovants apportent une nouvelle perspective et un look unique aux designs. Les fantasies Innovus® sont en phase avec les dernières tendances et représentent une alternative moderne aux décors classiques. Leurs surfaces tactiles semblent être fabriquées par la nature, apportant un attrait sensoriel aux espaces.*



# FANTASIES FANTAISIES

			DP Decorative panel Panneau décoratif (mm)	DP MDF Decorative panel MDF Panneau décoratif MDF (mm)	DP MDF DEEP BLACK Decorative panel MDF Deep Black Panneau décoratif MDF Deep Black (mm)	TEXTURE	LAMINATE STRATIFIÉ (mm)	BONDED ELEMENTS ÉLÉMENTS COMPOSITES (mm)	TEXTURE	
			2800 x 2070	2800 x 2070	2800 x 2070		3050 x 1320			
			ST: 8; 10; 12; 16; 18; 19; 22; 25; 28; 38	ST: 10; 12; 16; 18; 19; 22; 25; 28; 30; 38	ST: 10; 16; 19; 25		PF: 0.8	PB: 19.6; 26.6		
			MR: 19 *	MR: 19						
Ref.	Description	Pag. No.	FR: 19	FR: 16; 19			FR: 0,8 *			
<b>NEW</b>	 F067 Aluminium Lan	18	●	●	●	SC	●	●	SC	
	 F750 Atlas	17	*	*	*	TL	●	●	SC	
	 F755 Agadir	17	*	*	*	TL	●	●	SC	
	 F2204 Natural Concrete	16	●	●	●	SMA	●	●	SMA	
	 F2270 Pozzolana	16	●	*	*	STU	●	●	STU	
	 F2271 Pozzolana White	16	●	*	*	STU	●	●	STU	
	 F2272 Yin Marble	19	●	*	*	STU	●	●	STU	
	 F2273 Yang Marble	19	●	*	*	STU	●	●	STU	
	 F2278 Palazzo Gold	18	●	*	*	CMS	●	●	CMS	
	 F2279 Palazzo Silver	18	●	*	*	CMS	●	●	CMS	
	 F2280 Urbanstone Chalk	16	●	*	*	CMS	●	●	CMS	
	 F2281 Urbanstone Clay	16	●	*	*	CMS	●	●	CMS	
	 F2282 Urbanstone Graphite	16	●	*	*	CMS	●	●	CMS	
	 F2295 Seastone Pale	16	●	*	*	CMS	●	●	CMS	
	 F2299 Stardust	19	●	*	*	CMS	●	●	CMS	
	 F2301 Artwall Anthracite	16	●	*	*	STU	●	●	STU	
	 F2302 Artwall	16	●	*	*	STU	●	●	STU	

The Cosmos texture is not available in laminate FR. *La texture Cosmos n'est pas disponible en stratifié FR.*

↑ This decor in laminate is intended for vertical applications.  
↓ *Ce décoratif en stratifié est destiné aux applications verticales.*

**NEW**


















Decor with new texture.  
*Décoratif avec nouvelle texture.*

**NEW**

New decor.  
*Nouveau décoratif.*

\* Under request.  
*Sur demande.*

# FANTASIES FANTAISIES

			DP Decorative panel Panneau décoratif (mm)	DP MDF Decorative panel MDF Panneau décoratif MDF (mm)	DP MDF DEEP BLACK Decorative panel MDF Deep Black Panneau décoratif MDF Deep Black (mm)	TEXTURE	LAMINATE STRATIFIÉ (mm)	BONDED ELEMENTS ÉLÉMENTS COMPOSITES (mm)	TEXTURE	
			2800 x 2070	2800 x 2070	2800 x 2070		3050 x 1320			
			ST: 8; 10; 12; 16; 18; 19; 22; 25; 28; 38	ST: 10; 12; 16; 18; 19; 22; 25; 28; 30; 38	ST: 10; 16; 19; 25		PF: 0.8	PB: 19.6; 26.6		
			MR: 19 *	MR: 19						
Ref.	Description	Pag. No.	FR: 19	FR: 16; 19			FR: 0,8 *			
<b>NEW</b>	 <b>F2304</b> Titanium	19	•	•	•	SC	• ⇕	• ⇕	SC	
<b>NEW</b>	 <b>F2305</b> Titanium Dark	19	•	•	•	SC	• ⇕	• ⇕	SC	
<b>NEW</b>	 <b>F2308</b> Veneto Rosequartz	18	•	*	*	STU	•	•	STU	
<b>NEW</b>	 <b>F2309</b> Veneto Crystal	18	•	*	*	STU	•	•	STU	
	 <b>F2313</b> Feel Light Grey	17	•	*	*	CMS	•	•	CMS	
<b>NEW</b>	 <b>F2315</b> Quiet Stone	17	•	*	*	STU	•	•	STU	
<b>NEW</b>	 <b>F2318</b> Metalines	19	•	•	•	SC	• ⇕	• ⇕	SC	
<b>NEW</b>	 <b>F2319</b> Metalines Silver	19	•	•	•	SC	• ⇕	• ⇕	SC	
<b>NEW</b>	 <b>F2320</b> Fossil Brown	17	•	*	*	CMS	•	•	CMS	
<b>NEW</b>	 <b>F2321</b> Quartzite	17	•	*	*	CMS	•	•	CMS	
<b>NEW</b>	 <b>F2322</b> Roma	18	•	*	*	CMS	•	•	CMS	
<b>NEW</b>	 <b>F2323</b> Canasta	17	•	*	*	CMS	•	•	CMS	
<b>NEW</b>	 <b>F2324</b> Marrakesh	17	*	*	*	TL	•	•	SC	
<b>NEW</b>	 <b>F4004</b> Metallic	18	•	•	•	SC	•	•	SC	
	 <b>F6012</b> Brown Twist	17	*	*	*	TL	•	•	SC	
	 <b>F6064</b> Rust	19	•	*	*	STU	•	•	STU	
<b>NEW</b>	 <b>F9058</b> Marble Bianco	18	•	•	•	SMA	•	•	SMA	



"Innovus" has proven to be a smart and sustainable option for added-value creations. The Innovus® Collection presents us with flexible and up-to-date solutions that help to plan and complete each project using a more efficient and effective approach."

*« Innovus® s'est avéré être une option intelligente et durable pour les créations à valeur ajoutée. La Collection Innovus® nous présente des solutions flexibles et actuelles qui aident à planifier et à réaliser chaque projet en utilisant une approche plus efficace et efficiente. »*

Francesco M. Bianchi  
Interior Designer  
Designer d'intérieur



# UNICOLOURS

## Matching our nature.

Colour is a powerful tool for offering customisation and expressing our personal tastes. Using colour with confidence and matching it with other materials and textures turns everyday routines and living spaces into mood boosters, enhancing an overall sense of wellbeing.

*La couleur est un outil puissant pour permettre la personnalisation et d'exprimer nos goûts personnels. Utiliser la couleur avec confiance et l'associer à d'autres matériaux et textures transforme les routines quotidiennes et les espaces de vie en boosters d'humeur, ce qui améliore le sentiment général de bien-être.*



# UNICOLOURS UNICOLORES

			DP Decorative panel Panneau décoratif (mm)	DP MDF Decorative panel MDF Panneau décoratif MDF (mm)	DP MDF DEEP BLACK Decorative panel MDF Deep Black Panneau décoratif MDF Deep Black (mm)	TEXTURE	LAMINATE STRATIFIÉ (mm)	BONDED ELEMENTS ÉLÉMENTS COMPOSITES (mm)	TEXTURE	
			2800 x 2070	2800 x 2070	2800 x 2070		3050 x 1320			
			ST: 8; 10; 12; 16; 18; 19; 22; 25; 28; 38	ST: 10; 12; 16; 18; 19; 22; 25; 28; 30; 38	ST: 10; 16; 19; 25		PF: 0.8	PB: 19.6; 26.6		
			MR: 19 *	MR: 19						
Ref. Description	Pag. No.	FR: 19	FR: 16; 19			FR: 0,8 *				
	<b>B110</b> Diamond White	a)	●	●	●	LP	●	●	LP	
<b>NEW</b>	<b>B3002</b> Special White	a)	●	●	●	MA	●	●	MA	
<b>NEW</b>	<b>B3768</b> Prime White	a)	●	●	●	SC	●	●	SC	
<b>NEW</b>	<b>B3768</b> Prime White	a)	●	●	●	LP	●	●	LP	
<b>NEW</b>	<b>B3822</b> White	a)	●	●	●	MA	●	●	MA	
<b>NEW</b>	<b>B3822</b> White	a)	●	●	●	SC	●	●	SC	
	<b>B4062</b> Pearl White	a)	●	●	●	MA	na			
	<b>B4062</b> Pearl White	a)	●	●	●	SC	na			
<b>NEW</b>	<b>B4359</b> Ultra White	a)	●	●	●	LP	●	●	LP	
<b>NEW</b>	<b>B4359</b> Ultra White	a)	●	●	●	SC			SC	
	<b>B4401</b> Unique White	a)	●	●	●	LP	●	●	LP	
	<b>B4401</b> Unique White	a)	●	*	*	SPT	●	●	SPT	
	<b>B4401</b> Unique White	a)	●	*	*	STU	●	●	STU	
<b>NEW</b>	<b>B4402</b> Pure White	a)	●	●	●	SMA	na			
<b>NEW</b>	<b>L021</b> Pearl Grey	a)	●	●	●	SC	●	●	SC	
<b>NEW</b>	<b>L164</b> Magnolia	a)	●	●	●	SC	●	●	SC	
<b>NEW</b>	<b>L166</b> Light Grey	a)	●	●	●	SC	●	●	SC	
<b>NEW</b>	<b>L167</b> Dark Grey	a)	●	●	●	SC	●	●	SC	
<b>NEW</b>	<b>L174</b> White Antique	a)	●	●	●	SC	●	●	SC	
<b>NEW</b>	<b>L212</b> Jade	a)	●	●	●	SC	●	●	SC	

The Cosmos texture is not available in laminate FR. *La texture Cosmos n'est pas disponible en stratifié FR.*

a) See the Unicolours booklet.  
*Consulter le livret Unicolours.*

**NEW**















Decor with new texture.  
*Décoratif avec nouvelle texture.*

**NEW**

New decor.  
*Nouveau décoratif.*

\* Under request.  
*Sur demande.*

UNICOLOURS  
UNICOLORS

			DP Decorative panel Panneau décoratif (mm)	DP MDF Decorative panel MDF Panneau décoratif MDF (mm)	DP MDF DEEP BLACK Decorative panel MDF Deep Black Panneau décoratif MDF Deep Black (mm)	TEXTURE	LAMINATE STRATIFIÉ (mm)	BONDED ELEMENTS ÉLÉMENTS COMPOSITES (mm)	TEXTURE
			2800 x 2070	2800 x 2070	2800 x 2070		3050 x 1320		
			ST: 8; 10; 12; 16; 18; 19; 22; 25; 28; 38	ST: 10; 12; 16; 18; 19; 22; 25; 28; 30; 38	ST: 10; 16; 19; 25		PF: 0.8	PB: 19.6; 26.6	
			MR: 19 *	MR: 19					
Ref.	Description	Pag. No.	FR: 19	FR: 16; 19		TEXTURE	FR: 0,8 *		TEXTURE
	 L927 Basalt	a)	•	•	•	SMA	•	•	SMA
<b>NEW</b>	 L968 Alabaster	a)	•	•	•	SMA	•	•	SMA
<b>NEW</b>	 L969 Avocado	a)	•	•	•	SC	•	•	SC
<b>NEW</b>	 L1304 Blue Tiber	a)	•	•	•	SC	•	•	SC
<b>NEW</b>	 L2201 Taupe	a)	•	•	•	SC	•	•	SC
<b>NEW</b>	 L3031 Black	a)	•	•	•	SC	•	•	SC
<b>NEW</b>	 L4030 Smoke Grey	a)	•	•	•	SC	•	•	SC
<b>NEW</b>	 L4054 Anthracite	a)	•	•	•	SC	•	•	SC
<b>NEW</b>	 L4055 Pastel Grey	a)	•	•	•	CMS	•	•	CMS
<b>NEW</b>	 L4068 Medium Grey	a)	•	•	•	SC	•	•	SC
<b>NEW</b>	 L4070 Coal	a)	•	•	•	SC	•	•	SC
<b>NEW</b>	 L4085 Mint	a)	•	•	•	SC	•	•	SC
	 L5200 Cotton	a)	•	•	•	SMA	•	•	SMA
	 L5203 Frozen Blue	a)	•	•	•	STU	•	•	STU
		a)	•	•	•	SMA	•	•	SMA

# UNICOLOURS UNICOLORES

			DP Decorative panel Panneau décoratif (mm)	DP MDF Decorative panel MDF Panneau décoratif MDF (mm)	DP MDF DEEP BLACK Decorative panel MDF Deep Black Panneau décoratif MDF Deep Black (mm)	TEXTURE	LAMINATE STRATIFIÉ (mm)	BONDED ELEMENTS ÉLÉMENTS COMPOSITES (mm)	TEXTURE	
			2800 x 2070	2800 x 2070	2800 x 2070		3050 x 1320			
			ST: 8; 10; 12; 16; 18; 19; 22; 25; 28; 38	ST: 10; 12; 16; 18; 19; 22; 25; 28; 30; 38	ST: 10; 16; 19; 25		PF: 0.8	PB: 19.6; 26.6		
			MR: 19 *	MR: 19						
Ref. Description	Pag. No.	FR: 19	FR: 16; 19			FR: 0,8 *				
 L5206 Bambus	a)	•	•	•	SMA	•	•	SMA		
 L5207 Camouflage	a)	•	•	•	SMA	•	•	SMA		
<b>NEW</b>  L5209 Opal	a)	•	•	•	SC	•	•	SC		
<b>NEW</b>  L5212 Charcoal	a)	•	•	•	SC	•	•	SC		
<b>NEW</b>  L5214 Chilli	a)	•	•	•	SC	•	•	SC		
<b>NEW</b>  L5215 Verona	a)	•	•	•	SC	•	•	SC		
 L5218 Marshmallow	a)	•	•	•	SMA	•	•	SMA		
<b>NEW</b>  L5219 Hot Pepper	a)	•	•	•	SC	•	•	SC		
 L5224 Indian Summer	a)	•	•	•	SMA	•	•	SMA		
 L5225 Almost Blue	a)	•	•	•	SMA	•	•	SMA		
<b>NEW</b>  L5226 Humus	a)	•	•	•	SC	•	•	SC		
 L5228 Verbena	a)	•	•	•	SMA	•	•	SMA		
 L5229 Myosotis	a)	•	•	•	SMA	•	•	SMA		
<b>NEW</b>  L5230 Azurite	a)	•	•	•	SC	•	•	SC		

The Cosmos texture is not available in laminate FR. *La texture Cosmos n'est pas disponible en stratifié FR.*

a) See the Unicolours booklet.  
*Consulter le livret Unicolours.*

**NEW**

Decor with new texture.  
*Décoratif avec nouvelle texture.*













**NEW**

New decor.  
*Nouveau décoratif.*

\* Under request.  
*Sur demande.*



# UNICOLOURS UNICOLORS


			DP Decorative panel Panneau décoratif (mm)	DP MDF Decorative panel MDF Panneau décoratif MDF (mm)	DP MDF DEEP BLACK Decorative panel MDF Deep Black Panneau décoratif MDF Deep Black (mm)	TEXTURE	LAMINATE STRATIFIÉ (mm)	BONDED ELEMENTS ÉLÉMENTS COMPOSITES (mm)	TEXTURE	
			2800 x 2070	2800 x 2070	2800 x 2070		3050 x 1320			
			ST: 8; 10; 12; 16; 18; 19; 22; 25; 28; 38	ST: 10; 12; 16; 18; 19; 22; 25; 28; 30; 38	ST: 10; 16; 19; 25		PF: 0.8	PB: 19.6; 26.6		
			MR: 19 *	MR: 19						
Ref.	Description	Pag. No.	FR: 19	FR: 16; 19			FR: 0,8 *			
<b>NEW</b>	 L5231 Eden	a)	•	•	•	SC	•	•	SC	
<b>NEW</b>	 L5232 Paprika	a)	•	•	•	SC	•	•	SC	
	 L5233 Nude	a)	•	•	•	SMA	•	•	SMA	
<b>NEW</b>	 L5234 Hindu	a)	•	•	•	SC	•	•	SC	
<b>NEW</b>	 L5236 Deer	a)	•	•	•	SMA	•	•	SMA	
<b>NEW</b>	 L5237 Guava	a)	•	•	•	SMA	•	•	SMA	
<b>NEW</b>	 L6084 Daylight	a)	•	•	•	SC	•	•	SC	
	 L6153 Moonlight Grey	a)	•	*	*	CMS	•	•	CMS	
	 L6160 Grey Beige	a)	•	•	•	SMA	•	•	SMA	
<b>NEW</b>	 L6160 Grey Beige	a)	•	•	•	SC	•	•	SC	
	 L6274 Storm Grey	a)	•	•	•	SMA	•	•	SMA	
<b>NEW</b>	 L06002 Galet Grey	a)	•	•	•	SC	•	•	SC	



"Innovus® is my top choice when I need a reliable solution for my restaurants that fits our strict design, quality and safety criteria. Product consistency and timely delivery service are key to every business."

*« Pour mes restaurants, Innovus® est mon premier choix lorsque j'ai besoin d'une solution fiable, qui réponde à nos critères stricts de qualité et de sécurité. La cohérence des produits et un service de livraison rapide sont essentiels pour chaque entreprise. »*

Françoise B. Fontaine  
Restaurant Chain Owner  
Propriétaire d'une chaîne de restaurants



# LAMINATES

## Matching our nature.

Innovus® presents laminates with unique and distinctive features: Silk, with anti-fingerprint properties, Natur, with natural fibres, Metallic and High Gloss for bold, luxurious projects.

*Innovus® présente des stratifiés aux caractéristiques uniques et distinctives : Silk anti-trace de doigt, Natur avec des fibres naturelles, Metallic et High Gloss pour des projets luxueux et audacieux.*



These decor/texture combinations are available in laminate only.  
 Ces combinaison décoratif/texture ne sont disponibles qu'en stratifié.

## LAMINATES / STRATIFIÉS

(mm)

		3050 x 1320		TEXTURE
Ref. Description	Pag. No.	PF/FR: 0,8		
<b>UNICOLOURS / UNICOLORES</b>				
	<b>B111</b> White Snow	24	●	MA LP
<b>NEW</b>	<b>L101</b> Red Bordeaux	24	●	SC
<b>NEW</b>	<b>L122</b> Orange	24	●	SC
<b>NEW</b>	<b>L1828</b> Blue Paradise	24	●	SC
<b>NEW</b>	<b>L2446</b> Citrus Green	24	●	SC
	<b>L5223</b> Mango	24	●	SMA
<b>STONES / PIERRES</b>				
	<b>F6261</b> Carnico	24	●	STU
	<b>F2268</b> Onyx Black	24	●	CMS
<b>NEW</b>	<b>F2316</b> Nude Stone	24	●	CMS
<b>NEW</b>	<b>F2317</b> Onyx Nacre	24	●	SMA

## LAMINATES / STRATIFIÉS

SILK  
(mm)

		3050 x 1300		TEXTURE
Ref. Description	Pag. No.	0,8		
<b>NEW</b>	<b>BS4401</b> Silk Unique White	23	●	SLK
<b>NEW</b>	<b>LS166</b> Silk Light Grey	23	●	SLK
<b>NEW</b>	<b>LS167</b> Silk Dark Grey	23	●	SLK
<b>NEW</b>	<b>LS4054</b> Silk Anthracite	23	●	SLK
<b>NEW</b>	<b>LS3031</b> Silk Black	23	●	SLK
<b>NEW</b>	<b>LS6160</b> Silk Grey Beige	23	●	SLK
<b>NEW</b>	<b>LS5230</b> Silk Azurite	23	●	SLK
<b>NEW</b>	<b>LS5234</b> Silk Hindu	23	●	SLK
<b>NEW</b>	<b>FS8023</b> Silk Black Marble	23	●	SLK
<b>NEW</b>	<b>FS7089</b> Silk White Marble	23	●	SLK

The Cosmos texture is not available in laminate FR. *La texture Cosmos n'est pas disponible en stratifié FR.*

↑ This laminate decor is intended for vertical applications.  
 ↓ *Ce décoratif en stratifié est destiné aux applications verticales.*









**NEW**

Decor with new texture.  
 Décoratif avec nouvelle texture.









**NEW**

New decor.  
 Nouveau décoratif.




### LAMINATES/STRATIFIÉS HIGH GLOSS (mm)

			3050 x 1320	TEXTURE
Ref. Description	Pag. No.	PF: 0,8		
 <b>B111</b> White Snow	23	•	LB	
 <b>L174</b> White Antique	23	•	LB	
 <b>L101</b> Red Bordeaux	23	•	LB	
 <b>L167</b> Dark Grey	23	•	LB	
 <b>L3031</b> Black	23	•	LB	
 <b>FN8023</b> Nero Tunisini	23	•	LB	
 <b>F9058</b> Marble Bianco	23	•	LB	
 <b>F2317</b> Onyx Nacre	23	•	LB	

### LAMINATES/STRATIFIÉS NATUR (mm)

			3050 x 1320		TEXTURE
Ref. Description	Pag. No.	0,8	1,2		
 <b>FC0L02</b> Canyon Cuoio	22	•↕		NTU	
 <b>FLIS18</b> Geres Gold	22	•↕		NTU	
 <b>FLIS10</b> Geres Ocean	22	•↕		NTU	
 <b>FBURL</b> Burlap	22		•↕	NTU	
 <b>FCR01</b> Yosemite Pearl	22		•↕	NTU	
 <b>FASC03</b> Rocky Mountains Toffee	22		•↕	NTU	
 <b>FASC08</b> Rocky Mountains Pink	22		•↕	NTU	
 <b>FLV01</b> Big Leaves	22	•↕		NTU	

### LAMINATES/STRATIFIÉS METALLIC (mm)

			3050 x 1320	TEXTURE
Ref. Description	Pag. No.	0,8		
 <b>L506</b> Brushed Copper	24	•↕	AM	
 <b>L5003</b> Brushed Aluminium	24	•↕	AM	
 <b>L5004</b> Gold Aluminium	24	•↕	AM	

## EDGE BANDING

Details that magnify your designs.

If you need edge banding for any Innovus® decor, we have established partnerships with the best manufacturers, providing the ideal complement to the development of your projects.

## BANDES DE CHANT

*Des détails qui magnifient vos designs.*

*Si vous avez besoin de bandes de chant pour n'importe quel décoratif Innovus®, nous avons établi des partenariats avec les meilleurs fabricants, qui offrent le complément idéal pour le développement de vos projets.*

**REHAU AG + Co**  
Rheniumhaus  
Otto-Hahn-Straße 2  
95111 Rehau  
Germany  
+49 9283 77-2004  
info@rehau.com  
www.rehau.com



**HRANIPEX a.s.**  
J. Rýznerové 97, Komorovice,  
396 01 Humpolec  
Czech Republic  
+420 565 501 241  
export@hranipex.com  
www.hranipex.com





## COLOUR MATCHES

Colour measurement and matching to corresponding RAL, Pantone and NCS colour systems based on the process of "natural daylight" (M1, D50).

**Please use the results as guidelines only.**

**Request a sample for colour verification.**

Ref.	Description <i>Descripción</i>	Texture	LRV 1)	RAL Classic	RAL Design	NCS	PANTONE
B110	Diamond White	LP	82,3	9003 **	270 90 05 **	NCS S 0603-R60B **	Pantone 1 C **
B111	White Snow	MA/LP	91,5	9010 **	095 93 05 **	NCS S 0603-G40Y **	
B3002	Special White	MA/SC/LP	82,0	9016 **	110 93 05 **	NCS S 0603-G40Y **	
B3768	Prime White	MA /SC	82,0	9016 **	110 93 05 **	NCS S 0502-G50Y **	
B3822	White	MA /SC	82,0	9016 **	110 93 05 **	NCS S 0603-G40Y **	
B4062	Pearl White	LP	87,4	9016 **	095 93 05 **	NCS S 0603-G40Y **	
B4359	Ultra White	LP/SC	82,5	9016 **	110 93 05 **	NCS S 0603-G40Y **	
B4401	Unique White	LP	87,0	9003 **	110 96 02 **	NCS S 0500-N **	Pantone 7527 C **
B4402	Pure White	SMA	86,0	9003 **	110 96 02 **	NCS S 0500-N **	Pantone 7527 C **
L021	Pearl Grey	SC	52,7	7038 *	000 70 00 *	NCS S 3000-N *	Pantone 413 C *
L06002	Galet Grey	SC	31,6	9022 *	000 60 00 *	NCS S 5000-N *	Pantone 7539 C *
L101	Red Bordeaux	SC	10,2	3031 *	030 40 60 *	NCS S 2570-Y90R *	Pantone 7621 C *
L122	Orange	SC	48,8	2008 *	050 60 60 *	NCS S 1070-Y50R *	Pantone 158 C *
L1304	Blue Tiber	SC	8,2	5003 **	270 20 29 **	NCS S 6030-R80B *	Pantone 534 C *
L164	Magnolia	SC	78,9	1015 *	080 85 20 *	NCS S 1010-Y20R *	Pantone 468 C *
L166	Light Grey	SC	54,8	7044 *	000 75 00 **	NCS S 2502-Y *	Pantone 413 C **
L167	Dark Grey	SC	12,2	7022 *	000 35 00 *	NCS S 7500-N *	Pantone 2336 C *
L174	White Antique	SC	84,1	9001 *	085 90 10 *	NCS S 1005-Y10R *	Pantone 7500 C **
L1828	Blue paradise	SC	15,5	5015 **	260 50 40 **	NCS S 3050-R90B **	Pantone 2151 C *
L212	Jade	SC	39,4	6034 **	180 70 10 *	NCS S 3020-B50G *	Pantone 5575 C *
L2201	Taupe	SC	21,9	7006 *	070 50 10 *	NCS S 6005-Y20R *	Pantone 7531 C **
L2446	Citrus Green	SC	57,3		100 80 60 *	NCS S 1060-G60Y *	Pantone 584 C **
L3031	Black	SC	6,1	9017 **	000 15 00 *	NCS S 9000-N *	Pantone 419 C *
L4030	Smoke Grey	SC	55,5	7035 **	000 75 00 *	NCS S 2500-N *	Pantone 413 C *
L4054	Anthracite	SC	19,3	7039 **	000 45 00 *	NCS S 6000-N *	Pantone 2333 C *
L4055	Pastel Grey	SC	75,2	9002 *	100 85 05 *	NCS S 1502-Y *	Pantone 454 C **
L4068	Medium Grey	SC	35,5	7004 **	000 65 00 **	NCS S 4000-N *	Pantone 402 C **
L4070	Coal	SC	12,0	7022 **	060 30 05 *	NCS S 7502-Y *	Pantone 2336 C **
L4085	Mint	SC	55,4		140 80 10 *	NCS S 2010-G10Y *	Pantone 2404 C **
L5200	Cotton	SMA	56,3	7044 **	080 80 05 *	NCS S 2002-Y50R *	Pantone 7535 C **
L5203	Frozen Blue	SMA	46,9		250 70 10 **	NCS S 2020-R90B *	Pantone 7542 C *
L5206	Bambus	SMA	32,0		120 60 10 *	NCS S 4010-G30Y *	Pantone 7538 C **
L5207	Camouflage	SMA	19,1	7003 *	110 50 10 *	NCS S 6005-G50Y **	Pantone 7497 C *
L5209	Opal	SC	13,7		220 40 15 *	NCS S 6020-B30G *	Pantone 5477 C **

\* Can be used as an equivalent colour.  
*Peut être utilisé comme couleur équivalente.*

\*\* Can cautiously be used as an equivalent colour; slight colour difference.  
*Peut être utilisé avec prudence comme couleur équivalente ;  
légère différence de couleur.*

1) LRV - Light Reflectance Value  
*LRV - Valeur de réflexion de la lumière*



## CORRESPONDANCE DE COULEURS

Mesure de la couleur et adaptation aux systèmes de couleur RAL, Pantone et NCS correspondants basés sur le processus de « lumière naturelle » (M1, D50).

***Veuillez n'utiliser les résultats qu'à titre indicatif.***

***Demandez un échantillon pour la vérification de la couleur.***

Ref.	Description Descripción	Texture	LRV L	RAL Classic	RAL Design	NCS	PANTONE
L5212	Charcoal	SC	9,6	7021 **	000 25 00 *	NCS S 8000-N *	Pantone 447 C *
L5214	Chilli	SC	10,8	8029 **	030 30 40 **	NCS S 4050-Y90R *	Pantone 7594 C *
L5215	Verona	SC	20,6	8003 **	050 40 40 **	NCS S 5040-Y40R *	Pantone 7567 C *
L5218	Marshmallow	SMA	62,1		040 80 10 *	NCS S 1510-Y90R *	Pantone 481 C *
L5219	Hot Pepper	SC	10,6	3020 **	030 40 60 **	NCS S 1085-Y90R *	Pantone 711 C *
L5223	Mango	SMA	83,3		080 80 60 *	NCS S 0560-Y10R *	Pantone 1225 C *
L5224	Indian Summer	SMA	31,0	1011 **	070 60 30 **	NCS S 4030-Y10R *	Pantone 4505 C **
L5225	Almost Blue	SMA	72,4		230 85 05 *	NCS S 0907-R90B *	Pantone 621 C **
L5226	Humus	SC	8,3	8019 **	060 20 10 *	NCS S 8005-Y80R *	Pantone 2479 C *
L5228	Verbena	SMA	43,5		020 70 10 *	NCS S 3010-R10B *	Pantone 2474 C **
L5229	Myosotis	SMA	27,6		350 50 10 *	NCS S 5010-R30B *	Pantone 2476 C **
L5230	Azurite	SC	7,7	5008 **	270 30 10 *	NCS S 7010-R70B **	Pantone 2379 C *
L5231	Eden	SC	7,5	6005 *	160 30 20 *	NCS S 7020-G *	Pantone 3435 C *
L5232	Paprika	SC	16,8	2013 *	040 40 40 *	NCS S 4050-Y70R *	Pantone 174 C *
L5233	Nude	SMA	64,6	1013 **	080 80 10 *	NCS S 2005-Y20R *	Pantone 454 C *
L5234	Hindu	SC	13,1	8012 **	030 30 20 **	NCS S 6020-R *	Pantone 499 C *
L5236	Deer	SMA	32,0	1024 **	060 60 30 **	NCS S 3030-Y20R *	Pantone 465 C *
L5237	Guava	SMA	36,0		040 70 20 *	NCS S 2020-Y80R *	Pantone 7521 C **
L6084	Daylight	SC	56,6	7044 *	100 80 05 **	NCS S 2502-Y *	Pantone 7535 C **
L6153	Moonlight Grey	SMA	66,8	7047 *	000 80 00 *	NCS S 1502-R50B *	Pantone 7527 C *
L6160	Grey Beige	SC	43,4	1019 **	070 70 10 **	NCS S 4005-Y20R **	Pantone 2324 C *
L6274	Storm (Grey)	SMA	17,6	7000 **	240 50 05 *	NCS S 5010-R90B *	Pantone 444 C *
L927	Basalt	SMA	26,0	7048 **	060 50 05 **	NCS S 5005-Y50R *	Pantone 403 C *
L968	Alabaster	SMA	72,0	9001 *	090 90 05 *	NCS S 1002-Y *	Pantone 7527 C **
L969	Avocado	SC	14,0	7010 **	180 40 05 *	NCS S 7005-B80G *	Pantone 445 C **
BS4401	Silk Unique White	SLK	84,0	9016 **	000 90 00 **	NCS S 0502-G **	
LS166	Silk Light Grey	SLK	52,0	7044 *	100 80 05 *	NCS S 2002-G50Y *	Pantone 413 C **
LS167	Silk Dark Grey	SLK	11,0	7010 **	000 40 00 *	NCS S 7000-N *	Pantone 417 C **
LS3031	Silk Black	SLK	4,0	7021 *	000 25 00 *	NCS S 8500-N *	Pantone 447 C **
LS4054	Silk Anthracite	SLK	17,0	7005 **	000 50 00 *	NCS S 6000-N *	Pantone 404 C *
LS5230	Silk Azurite	SLK	6,0	5008 **	270 30 10 *	NCS S 7010-R70B **	Pantone 2379 C *
LS5234	Silk Hindu	SLK	11,0	8002 **	030 40 20 *	NCS S 6020-Y90R *	Pantone 7518 C *
LS6160	Silk Grey Beige	SLK	38,0		070 70 10 *	NCS S 3005-Y20R *	PantoneE 2324 C *

## LEARN MORE ABOUT OUR INNOVUS® SOLUTIONS *EN SAVOIR PLUS SUR LES SOLUTIONS INNOVUS®*

### **SIMULATOR**

Visit our website and find out which Innovus® solution best suits your project by using our Simulator. This free tool gives you a detailed preview of the results of the application of our products.

### **REQUEST YOUR FREE SAMPLES**

Making your project ideas a reality is easy. Go to our website and select the samples you'd like to receive free of charge before making your final decision.

### **VISIT OUR SHOWROOMS**

You'll find the best products and inspiring ideas to improve your designs at Sonae Arauco's showrooms, where you can also discover the up-to-date Innovus® Collection!

### **NEWSLETTER**

Be the first to get the latest news from Sonae Arauco. Subscribe to our newsletter on our website and gain access to the most recent design trends.

### **SIMULATEUR**

*Consultez notre site Web et découvrez quelle solution Innovus® convient le mieux à votre projet en utilisant notre simulateur. Cet outil gratuit vous donne un aperçu détaillé des résultats de l'application de nos produits.*

### **DEMANDEZ UN ÉCHANTILLON GRATUIT**


*Rien de plus facile que de concrétiser vos projets ! Rendez-vous sur notre site Web et sélectionnez les échantillons que vous souhaitez recevoir gratuitement avant de prendre votre décision finale.*

### **VISITEZ NOS SALLES D'EXPOSITION**

*Vous trouverez les meilleurs produits et des idées inspirantes pour améliorer vos designs dans les salles d'exposition de Sonae Arauco, où vous pourrez également découvrir la toute dernière Collection Innovus®.*

### **NEWSLETTER**

*Soyez le premier à recevoir les dernières nouvelles de Sonae Arauco. Abonnez-vous à notre newsletter sur notre site Web et accédez aux dernières tendances en matière de design.*





**NEED HELP?  
CUSTOMER SERVICE**

Need more information about the Innovus® Collection? Fill in the form on our website and our support team will be happy to help answer your questions.

**BESOIN D'AIDE ?  
SERVICE CLIENTÈLE**

*Besoin de plus d'informations sur la Collection Innovus® ? Remplissez le formulaire sur notre site Web et notre équipe d'assistance se fera un plaisir de répondre à vos questions.*

---

## **NETHERLANDS**

Edisonweg 8 A  
3442 AC Woerden  
Netherlands  
+31 (0)348 434 400  
info.netherlands@sonaearauco.com

---

## **SWITZERLAND**

Rue de la Dout 10  
2710 Tavannes  
Switzerland  
+41 (0) 32 482 65 10  
info.suisse@sonaearauco.com

---

## **GERMANY**

Grecostraße 1  
49716 Meppen  
Germany  
+49 (0) 5931 405 0  
info.deutschland@sonaearauco.com

[www.sonaearauco.com](http://www.sonaearauco.com)